

# **Asilo de S. José**

**Demonstrações Financeiras**

**31 de dezembro de 2022**

*Handwritten signatures and initials in blue ink, including the name 'Priago'.*

## Índice

Balço .....	3
Demonstração dos Resultados por Naturezas .....	4
Demonstração dos Resultados por Funções .....	5
Demonstração das Alterações nos Fundos Patrimoniais .....	6
Demonstração dos Fluxos de Caixa .....	7
Anexo.....	8
1. Identificação da Entidade .....	8
2. Referencial contábilístico de preparação das Demonstrações Financeiras .....	8
3. Políticas contábilísticas, alterações nas políticas contábilísticas e erros .....	8
4. Ativos fixos tangíveis.....	13
5. Ativos intangíveis .....	14
6. Investimentos financeiros.....	15
7. Inventários .....	15
8. Créditos a receber.....	15
9. Estado e outros Entes Públicos .....	16
10. Diferimentos .....	16
11. Caixa e depósitos bancários.....	16
12. Outros ativos correntes.....	16
13. Fundos patrimoniais .....	17
14. Ajustamentos/outras variações nos fundos patrimoniais .....	17
15. Fornecedores .....	17
16. Outros passivos correntes.....	18
17. Vendas e serviços prestados .....	18
18. Subsídios, doações e legados à exploração .....	18
19. Fornecimentos e serviços externos .....	19
20. Gastos com o pessoal.....	19
21. Outros rendimentos.....	20
22. Aumentos/Reduções de justo valor.....	20
23. Outros gastos .....	20
24. Resultados financeiros.....	20
25. Divulgações exigidas por outros diplomas legais.....	20
26. Acontecimentos após data de Balço .....	21

# Balanço

EM 31 DE DEZEMBRO DE 2022

Unidade Monetária: Euros

RUBRICAS	Notas	Datas	
		31-12-2022	31-12-2021
<b>Ativo</b>			
<b>Ativo não corrente</b>			
Ativos fixos tangíveis	4	1.227.916,14	1.027.240,81
Bens do património histórico e cultural			
Ativos intangíveis	5	-	-
Investimentos financeiros	6	14.294,87	33.407,29
Fundadores/beneméritos/patrocinadores/doadores/associados/membros			
Outros créditos e ativos não correntes			
Subtotal		1.242.211,01	1.060.648,10
<b>Ativo corrente</b>			
Inventários	7	-	-
Créditos a receber	8	-	330,00
Estado e outros entes públicos	9	1.708,86	1.712,01
Fundadores/beneméritos/patrocinadores/doadores/associados/membros			
Diferimentos	10	2.185,98	2.127,46
Outros ativos correntes	12	2.771,63	2.764,16
Caixa e depósitos bancários	11	1.271.659,90	1.609.172,47
Subtotal		1.278.326,37	1.616.106,10
<b>Total do Ativo</b>		<b>2.520.537,38</b>	<b>2.676.754,20</b>
<b>FUNDOS PATRIMONIAIS E PASSIVO</b>			
<b>Fundos patrimoniais</b>			
Fundos	13	172.662,12	172.662,12
Excedentes técnicos			
Reservas	13	294.097,97	294.097,97
Excedentes de revalorização			
Resultados transitados	13	1.304.030,18	1.410.136,90
Ajustamentos/outras variações nos fundos patrimoniais	14	629.648,32	645.562,68
Resultado líquido do período	13	(164.957,89)	(106.106,72)
<b>Total dos fundos patrimoniais</b>		<b>2.235.480,70</b>	<b>2.416.352,95</b>
<b>Passivo</b>			
<b>Passivo não corrente</b>			
Provisões			
Provisões específicas			
Financiamentos obtidos			
Outras dívidas a pagar			
Subtotal		-	-
<b>Passivo corrente</b>			
Fornecedores	15	21.267,56	24.746,76
Estado e outros entes públicos	9	24.895,94	23.844,07
Financiamentos obtidos			
Fundadores/beneméritos/patrocinadores/doadores/associados/membros			
Diferimentos	10	1.255,45	1.250,09
Outros passivos correntes	16	237.637,73	210.560,33
Subtotal		285.056,68	260.401,25
<b>Total do passivo</b>		<b>285.056,68</b>	<b>260.401,25</b>
<b>Total dos fundos patrimoniais e do passivo</b>		<b>2.520.537,38</b>	<b>2.676.754,20</b>

O Contabilista Certificado

A Direção

Asilo de S. José  
Braga

*In Luís Valente*  
*António Manuel Equilíbrio, T.ã*  
*ou socio responsável*

## Demonstração dos Resultados por Naturezas

PERÍODO FINDO EM 31 DE DEZEMBRO DE 2022

Unidade Monetária: Euros


RENDIMENTOS E GASTOS	Notas	PERÍODOS	
		2022	2021
Vendas e serviços prestados	17	619.087,26	616.992,35
Subsídios, doações e legados à exploração	18	638.511,92	591.577,78
Variação nos inventários da produção			
Trabalhos para a própria entidade			
Custo das mercadorias vendidas e das matérias consumidas	7	(61.091,53)	(63.431,31)
Fornecimentos e serviços externos	19	(274.969,58)	(243.691,58)
Gastos com o pessoal	20	(1.071.288,34)	(1.030.713,20)
Ajustamentos de inventários (perdas/reversões)			
Imparidade de dívidas a receber (perdas/reversões)			
Provisões (aumentos/reduções)			
Provisões específicas (aumentos/reduções)			
Outras imparidades (perdas/reversões)	12	-	-
Aumentos/reduções de justo valor	22	(319,99)	(367,80)
Outros rendimentos	21	40.682,83	77.735,47
Outros gastos	23	(8.832,71)	(10.262,01)
<b>Resultado antes de depreciações, gastos de financiamento e impostos</b>		<b>(118.220,14)</b>	<b>(62.160,30)</b>
Gastos/reversões de depreciação e de amortização	5	(50.149,56)	(49.589,94)
<b>Resultado operacional (antes de gastos de financiamento e impostos)</b>		<b>(168.369,70)</b>	<b>(111.750,24)</b>
Juros e rendimentos similares obtidos	24	3.411,81	5.643,52
Juros e gastos similares suportados			
<b>Resultados antes de impostos</b>		<b>(164.957,89)</b>	<b>(106.106,72)</b>
Imposto sobre o rendimento do período			
<b>Resultado líquido do período</b>		<b>(164.957,89)</b>	<b>(106.106,72)</b>

O Contabilista Certificado



A Direção

Asilo de S. José  
Braga



## Demonstração dos Resultados por Funções

PERÍODO FINDO EM 31 DE DEZEMBRO DE 2022

Unidade Monetária: Euros

RENDIMENTOS E GASTOS	Notas	LAR	PERÍODOS	
			2022	2021
Vendas e serviços prestados	17	619.087,26	619.087,26	616.992,35
Custo das vendas e dos serviços prestados	7/20	(1.132.379,87)	(1.132.379,87)	(1.094.144,51)
<b>Resultado bruto</b>		(513.292,61)	(513.292,61)	(477.152,16)
Outros rendimentos	18/21/22	682.606,56	682.606,56	674.956,77
Gastos de distribuição				
Gastos administrativos	5/12/19	(317.003,44)	(317.003,44)	(285.165,82)
Gastos de investigação e desenvolvimento				
Outros gastos	5/23	(17.268,40)	(17.268,40)	(18.745,51)
<b>Resultado operacional (antes de gastos de financiamento e impostos)</b>		(164.957,89)	(164.957,89)	(106.106,72)
Gastos de financiamento (líquidos)		-	-	-
<b>Resultados antes de impostos</b>		(164.957,89)	(164.957,89)	(106.106,72)
Imposto sobre o rendimento do período				
<b>Resultado líquido do período</b>		(164.957,89)	(164.957,89)	(106.106,72)

O Contabilista Certificado



A Direção

Asilo de S. José  
Braga

Handwritten signatures of the management team, including names like António Manuel Lequeiro and others.

## Demonstração das Alterações nos Fundos Patrimoniais

### DEMONSTRAÇÃO DAS ALTERAÇÕES NOS FUNDOS PATRIMONIAIS NO PERÍODO 2021

Euros

DESCRIÇÃO	Notas	Fundos Patrimoniais atribuídos aos instituidores da entidade-mãe					Total dos Fundos Patrimoniais	
		Fundos	Reservas	Resultados Transitados	Ajustamentos/outras variações nos fundos patrimoniais	Resultado líquido do período		Total
<b>POSIÇÃO NO INÍCIO DO PERÍODO 2021</b>	1	172.662,12	294.097,97	1.585.639,32	667.234,49	(175.502,42)	2.544.131,48	2.544.131,48
<b>ALTERAÇÕES NO PERÍODO</b>								
Primeira adoção de novo referencial contabilístico								-
Alterações de políticas contabilísticas								-
Diferenças de conversão de demonstrações financeiras								-
Realização dos excedentes de revalorização								-
Excedentes de revalorização								-
Ajustamentos por impostos diferidos								-
Outras alterações reconhecidas nos fundos patrimoniais	13			(175.502,42)	(21.671,81)	175.502,42	(21.671,81)	(21.671,81)
	2	-	-	(175.502,42)	(21.671,81)	175.502,42	(21.671,81)	(21.671,81)
<b>RESULTADO LÍQUIDO DO PERÍODO</b>	3					(106.106,72)	(106.106,72)	(106.106,72)
<b>RESULTADO EXTENSIVO</b>	4=2+3					69.395,70	(127.778,53)	(127.778,53)
<b>OPERAÇÕES COM INSTITUIDORES NO PERÍODO</b>								
Fundos								
Subsídios, doações e legados								
Distribuições								
Outras operações	5	-	-	-	-	-	-	-
<b>POSIÇÃO NO FIM DO ANO 2021</b>	6=1+2+3+5	172.662,12	294.097,97	1.410.136,90	645.562,68	(106.106,72)	2.416.352,95	2.416.352,95

### DEMONSTRAÇÃO DAS ALTERAÇÕES NOS FUNDOS PATRIMONIAIS NO PERÍODO 2022

Euros

DESCRIÇÃO	Notas	Fundos Patrimoniais atribuídos aos instituidores da entidade-mãe					Total dos Fundos Patrimoniais	
		Fundos	Reservas	Resultados Transitados	Ajustamentos/outras variações nos fundos patrimoniais	Resultado líquido do período		Total
<b>POSIÇÃO NO INÍCIO DO PERÍODO 2022</b>	6	172.662,12	294.097,97	1.410.136,90	645.562,68	(106.106,72)	2.416.352,95	2.416.352,95
<b>ALTERAÇÕES NO PERÍODO</b>								
Primeira adoção de novo referencial contabilístico								-
Alterações de políticas contabilísticas								-
Diferenças de conversão de demonstrações financeiras								-
Realização dos excedentes de revalorização								-
Excedentes de revalorização								-
Ajustamentos por impostos diferidos								-
Outras alterações reconhecidas nos fundos patrimoniais	13/14			(106.106,72)	(15.914,36)	106.106,72	(15.914,36)	(15.914,36)
	7	-	-	(106.106,72)	(15.914,36)	106.106,72	(15.914,36)	(15.914,36)
<b>RESULTADO LÍQUIDO DO PERÍODO</b>	8					(164.957,89)	(164.957,89)	(164.957,89)
<b>RESULTADO EXTENSIVO</b>	9=7+8					(58.851,17)	(180.872,25)	(180.872,25)
<b>OPERAÇÕES COM INSTITUIDORES NO PERÍODO</b>								
Fundos								
Subsídios, doações e legados								
Distribuições								
Outras operações	10	-	-	-	-	-	-	-
<b>POSIÇÃO NO FIM DO ANO 2022</b>	6+7+8+10	172.662,12	294.097,97	1.304.030,18	629.648,32	(164.957,89)	2.235.480,70	2.235.480,70


O Contabilista Certificado



A Direção

Asilo de S. José  
Braga

Luís Francisco  
António Daniel de Sousa  
António Daniel de Sousa  
António Daniel de Sousa



## Demonstração dos Fluxos de Caixa

PERÍODO FINDO EM 31 DE DEZEMBRO DE 2022

Unidade Monetária: Euros


RUBRICAS	Notas	PERÍODOS	
		2022	2021
<b>Fluxos de caixa das atividade operacionais - método direto</b>			
Recebimentos de clientes e utentes		622.585,83	620.637,08
Pagamentos de subsídios			
Pagamentos de apoios			
Pagamentos de bolsas			
Pagamento a fornecedores		(343.872,07)	(309.817,87)
Pagamentos ao pessoal		(1.058.372,67)	(1.023.036,50)
Caixa gerada pelas operações		(779.658,91)	(712.217,29)
<b>Pagamento/recebimento do imposto sobre o rendimento</b>		-	-
<b>Outros recebimentos/pagamentos</b>		638.282,15	597.550,76
Fluxos de caixa das atividades operacionais (1)		(141.376,76)	(114.666,53)
<b>Fluxos de caixa das atividade de investimento</b>			
<b>Pagamentos respeitantes a:</b>			
Ativos fixos tangíveis		(237.282,67)	(88.776,76)
Ativos intangíveis			
Investimentos financeiros		-	-
Outros ativos			
<b>Recebimentos provenientes de:</b>			
Ativos fixos tangíveis		-	-
Ativos intangíveis			
Investimentos financeiros		37.742,52	32.171,66
Outros ativos			
Subsídios ao investimento			
Juros e rendimentos similares		3.404,34	5.437,65
Dividendos			
Fluxos de caixa das atividade de investimento (2)		(196.135,81)	(51.167,45)
<b>Fluxos de caixa das atividade de financiamento</b>			
<b>Recebimentos provenientes de:</b>			
Financiamentos obtidos			
Realizações de fundos			
Cobertura de prejuízos			
Doações			
Outras operações de financiamento			
<b>Pagamentos respeitantes a:</b>			
Financiamentos obtidos			
Juros e gastos similares			
Dividendos			
Reduções do fundo			
Outras operações de financiamento			
Fluxos de caixa das atividade de financiamento (3)		-	-
<b>Variação de caixa e seus equivalentes (1+2+3)</b>		<b>(337.512,57)</b>	<b>(165.833,98)</b>
<b>Efeito das diferenças de câmbio</b>			
<b>Caixa e seus equivalentes no início do período</b>		<b>1.609.172,47</b>	<b>1.775.006,45</b>
<b>Caixa e seus equivalentes no fim do período</b>		<b>1.271.659,90</b>	<b>1.609.172,47</b>

O Contabilista Certificado



Asilo de S. José  
Braga

A Direção



W  
JLH  
Braga  
[Signature]

## Anexo

### 1. Identificação da Entidade

- 1.1 – Designação da entidade: *ASILO S. JOSÉ*
- 1.2 – NIF: 500850224
- 1.3 – Sede social: Rua de Santa Teresa - S. Vicente - 4710-297 BRAGA
- 1.4 – Endereço eletrónico: *asilosjose@sapo.pt*
- 1.5 – Natureza da atividade: O Asilo de S. José, é uma instituição sem fins lucrativos, constituída sob a forma de IPSS com estatutos publicados no Diário da República n.º 275 de 28/11/1987, Série III. Tem como atividade principal:
- CAE 87301 - Apoio Social para Pessoas Idosas, com Alojamento

### 2. Referencial contabilístico de preparação das Demonstrações Financeiras

2.1 - As Demonstrações Financeiras foram elaboradas no pressuposto da continuidade das operações a partir dos livros e registos contabilísticos da Entidade e de acordo com a Norma Contabilística e de Relato Financeiro para as Entidades do Setor Não Lucrativo (NCRF-ESNL) publicada pelo Aviso n.º 6726-B/2011 de 14 de março e republicada pelo Aviso n.º 8259/2015, de 29 de julho, nos termos do Regime Contabilístico para as Entidades do Setor Não Lucrativo que foi aprovado pelo Decreto-Lei n.º 36-A/2011 de 9 de março, republicado pelo Decreto-Lei n.º 98/2015, de 2 de junho. No Anexo II do referido diploma, refere que o Sistema de Normalização Contabilística para Entidades do Setor Não Lucrativos é composto por:

- a) Bases para a Apresentação das Demonstrações Financeiras (BADF);
- b) Modelos de Demonstrações Financeiras (MDF) – Portaria n.º 220/2015, de 24 de julho;
- c) Código de Contas (CC) – Portaria n.º 218/2015, de 23 de julho;
- d) NCRF-ESNL – Aviso n.º 8259/2015, de 29 de julho; e
- e) Normas Interpretativas (NI).

2.2 - Não foram derogadas quaisquer disposições do ESNL que tenham tido efeitos nas demonstrações financeiras e na imagem verdadeira e apropriada do ativo, passivo e dos resultados da entidade.

2.3 - As políticas contabilísticas e os critérios de mensuração adotados a 31 de dezembro de 2022 são comparáveis com os utilizados na preparação das demonstrações financeiras em 31 de dezembro de 2021.

### 3. Políticas contabilísticas, alterações nas estimativas contabilísticas e erros:

#### 3.1. Principais políticas contabilísticas

As principais políticas contabilísticas aplicadas pela Entidade na elaboração das Demonstrações Financeiras foram as seguintes:

##### a) - Bases de mensuração usadas na preparação das demonstrações financeiras:

As Demonstrações Financeiras foram preparadas de acordo com as Bases de Apresentação das Demonstrações Financeiras (BADF)



09  
Jh  
Piraga  
JTB

### Continuidade

Com base na informação disponível e as expectativas futuras, a Entidade continuará a operar no futuro previsível, assumindo não há a intenção nem a necessidade de liquidar ou de reduzir consideravelmente o nível das suas operações. Para as Entidades do Setor Não Lucrativo, este pressuposto não corresponde a um conceito económico ou financeiro, mas sim à manutenção da atividade de prestação de serviços ou à capacidade de cumprir os seus fins.

### Regime do acréscimo (periodização económica)

Os efeitos das transações e de outros acontecimentos são reconhecidos quando eles ocorram (satisfeitas as definições e os critérios de reconhecimento de acordo com a estrutura concetual, independentemente do momento do pagamento ou do recebimento) sendo registados contabilisticamente e relatados nas demonstrações financeiras dos períodos com os quais se relacionem. As diferenças entre os montantes recebidos e pagos e os correspondentes rendimentos e gastos são registadas respetivas contas das rubricas "Devedores e credores por acréscimos" (Notas 11 e 15) e "Diferimentos" (Nota 9)

### Consistência de apresentação

As Demonstrações Financeiras estão consistentes de um período para o outro, quer a nível da apresentação quer dos movimentos contabilísticos que lhes dão origem, exceto quando ocorrem alterações significativas na natureza que, nesse caso, estão devidamente identificadas e justificadas neste Anexo. Desta forma é proporcionada informação fiável e mais relevante para os utentes.

### Materialidade e agregação

A relevância da informação é afetada pela sua natureza e materialidade. A materialidade dependente da quantificação da omissão ou erro. A informação é material se a sua omissão ou inexatidão influenciarem as decisões económicas tomadas por parte dos utentes com base nas demonstrações financeiras influenciarem. Itens que não são materialmente relevantes para justificar a sua apresentação separada nas demonstrações financeiras podem ser materialmente relevantes para que sejam discriminados nas notas deste anexo.

### Compensação

Devido à importância dos ativos e passivos serem relatados separadamente, assim como os gastos e os rendimentos, estes não devem ser compensados.

### Informação comparativa

A informação comparativa deve ser divulgada, nas Demonstrações Financeiras, com respeito ao período anterior. Respeitando ao Princípio da Continuidade da Entidade, as políticas contabilísticas devem ser levadas a efeito de maneira consistente em toda a Entidade e ao longo do tempo e de maneira consistente. Procedendo-se a alterações das políticas contabilísticas, as quantias comparativas afetadas pela reclassificação devem ser divulgadas, tendo em conta:

- f) A natureza da reclassificação;
- g) A quantia de cada item ou classe de itens que tenha sido reclassificada; e
- h) Razão para a reclassificação.

### **b) - Outras políticas Contabilísticas:**

#### Ativos fixos tangíveis

Os ativos fixos tangíveis encontram-se registados ao custo de aquisição ou de produção, deduzido das depreciações acumuladas. O custo de aquisição ou produção inicialmente registado, inclui o custo de compra, quaisquer custos diretamente atribuíveis às atividades

necessárias para colocar os ativos na localização e condição necessárias para operarem da forma pretendida e, se aplicável, a estimativa inicial dos custos de desmantelamento e remoção dos ativos e de restauração dos respectivos locais de instalação ou operação dos mesmos que a Entidade espera vir a incorrer.

Os ativos que foram atribuídos à Entidade a título gratuito encontram-se mensurados ao seu justo valor, ou pelo Valor Patrimonial Tributário.

As despesas subsequentes que a Entidade tenha com manutenção e reparação dos ativos são registadas como gastos no período em que são incorridas, desde que não sejam suscetíveis de permitir atividades presentes e futuras adicionais.

Os ativos fixos tangíveis são depreciados em quota anual durante as vidas úteis estimadas:

Descrição	Vida útil estimada (anos)
Edifícios e outras construções	50
Equipamento básico	6
Equipamento de transporte	5
Equipamento administrativo	5 e 6
Outros ativos fixos tangíveis	4 e 6

As mais ou menos valias provenientes da venda de ativos fixos tangíveis são determinadas pela diferença entre o valor de realização e a quantia escriturada na data de alienação, as sendo que se encontra espelhadas na Demonstração dos Resultados nas rubricas "Outros rendimentos" ou "Outros gastos".

#### Inventários

Os inventários são registados ao custo de aquisição.

#### Instrumentos financeiros

Os ativos e passivos financeiros são reconhecidos apenas e só quando se tornam uma parte das disposições contratuais do instrumento.

#### Clientes/utentes e outros créditos

Os "Clientes/utentes" e "Outros créditos" encontram-se registadas pelo seu custo estando deduzidas no Balanço das Perdas por Imparidade, quando estas se encontram reconhecidas, para assim retratar o valor realizável líquido.

As "Perdas por Imparidade" são registadas na sequência de eventos ocorrido que apontem de forma objetiva e quantificável, através de informação recolhida, que o saldo em dívida não será recebido (total ou parcialmente). Estas correspondem à diferença entre o montante a receber e respetivo valor atual dos fluxos de caixa futuros estimados, descontados à taxa de juro efetiva inicial, que será nula quando se perspetiva um recebimento num prazo inferior a um ano.

Estas rubricas são apresentadas no Balanço como ativo corrente, no entanto nas situações em que a sua maturidade é superior a doze meses da data de Balanço, são exibidas como ativos não correntes.

#### Caixa e depósitos bancários

A rubrica "Caixa e depósitos bancários" inclui caixa e depósitos bancários de curto prazo que possam ser imediatamente mobilizáveis sem risco significativo de flutuações de valor.

#### Fornecedores e outras dívidas a pagar

As dívidas registadas em "Fornecedores" e "Outras dívidas a pagar" são contabilizadas pelo seu valor nominal.

WJ  
Jh  
Pirago  
A

W. H.  
Prigo  
[Handwritten signature]

### Fundos Patrimoniais

A rubrica “Fundos” constitui o interesse residual nos ativos após dedução dos passivos.

Os “Fundos Patrimoniais” são compostos por:

- Fundos atribuídos pelos fundadores da Entidade ou terceiros;
- Subsídios, doações e legados que o governo ou outro instituidor ou a norma legal aplicável a cada entidade estabeleçam que sejam de incorporar no mesmo.

### Estado e outros Entes Públicos

Nos termos do n.º 1 do art.º 10 do Código do Imposto sobre o Rendimento das Pessoas Coletivas (CIRC), as *instituições particulares de solidariedade social*, estão isentas de Imposto sobre o Rendimento das Pessoas Coletivas.

### Benefício dos empregados

Os benefícios de curto prazo dos empregados incluem salários, retribuições eventuais por trabalho extraordinário, subsídio de alimentação, subsídio de férias e de Natal e quaisquer outras retribuições adicionais decididas pontualmente pela Direção. Para além disso, são ainda incluídas as contribuições para a Segurança Social de acordo com a incidência contributiva decorrente da legislação aplicável, as faltas autorizadas e remuneradas. As obrigações decorrentes dos benefícios de curto prazo são reconhecidas como gastos no período em que são prestados, numa base não descontada, por contrapartida do reconhecimento de um passivo que se extingue com o pagamento respetivo.

De acordo com a legislação laboral aplicável, o direito a férias e subsídio de férias relativo ao período, por este coincidir com o ano civil, vence-se em 31 de dezembro de cada ano, sendo somente pago durante o período seguinte, pelo que os gastos correspondentes se encontram reconhecidos como benefícios de curto prazo e tratados de acordo com o anteriormente referido.

Os benefícios decorrentes da cessação de emprego, quer por decisão unilateral da Entidade, quer por mútuo acordo, são reconhecidos como gastos no período em que ocorreram.

### Subsídios do Estado

Os subsídios apenas são reconhecidos quando uma certeza razoável de que a Entidade irá cumprir com as condições de atribuição dos mesmos e de que os mesmos irão ser recebidos.

Os subsídios atribuídos a fundo perdidos para o financiamento de ativos fixos tangíveis estão incluídos no item de “Outras variações nos fundos patrimoniais”. São transferidos numa base sistemática para resultados à medida que decorrer o respetivo período de depreciação ou amortização.

Os subsídios à exploração destinam-se à cobertura de gastos, incorridos e registados no período, pelo que são reconhecidos em resultados à medida que os gastos são incorridos, independentemente do momento de recebimento do subsídio.

### Fluxos de caixa

A demonstração dos fluxos de caixa é preparada através do método direto. A Entidade classifica na rubrica “Caixa e seus equivalentes” os montantes de caixa e depósitos à ordem.

A demonstração dos fluxos de caixa encontra-se classificada em atividades operacionais, de financiamento e de investimento. As atividades operacionais englobam os recebimentos de clientes e utentes, pagamentos a fornecedores, pagamentos ao pessoal e outros relacionados com a atividade operacional. Os fluxos de caixa abrangidos nas atividades de investimento incluem, nomeadamente, pagamentos e recebimentos decorrentes da compra e venda de ativos.

Os fluxos de caixa abrangidos nas atividades de financiamento incluem, designadamente, os pagamentos e recebimentos referentes a financiamentos obtidos.

W  
J  
P. Triago  
A

### c) - Principais pressupostos relativos ao futuro

#### Gestão de risco financeiro

##### • Risco de Liquidez:

A gestão do risco de liquidez tem por objetivo garantir que, a todo o momento, a instituição mantém a capacidade financeira para, dentro de condições de mercado não desfavoráveis:

- (i). Cumprir com as suas obrigações de pagamento à medida do seu vencimento, e
- (ii). Garantir atempadamente o financiamento adequado ao desenvolvimento dos seus objetivos e estratégia.

As demonstrações financeiras estão elaboradas pressupondo a continuidade da Instituição.

### d) - Principais fontes de incerteza das estimativas

As estimativas e os pressupostos subjacentes foram determinados com base no melhor conhecimento existente à data de aprovação das demonstrações financeiras dos eventos e transações em curso, assim como na experiência de eventos passados e/ou correntes. Contudo, poderão ocorrer situações em períodos subsequentes que, não sendo previsíveis à data de aprovação das demonstrações financeiras, não foram consideradas nessas estimativas.

As alterações às estimativas que ocorram posteriormente à data das demonstrações financeiras serão corrigidas de forma prospetiva. Por este motivo e dado o grau de incerteza associado, os resultados reais das transações em questão poderão diferir das correspondentes estimativas.

#### **3.2 – Alterações nas políticas contabilísticas:**

Não se verificaram quaisquer efeitos resultantes de alteração voluntária em políticas contabilísticas.

#### **3.3 – Alterações nas estimativas contabilísticas:**

Não se verificaram quaisquer efeitos resultantes de alterações nas estimativas.

#### **3.4 – Correção de erros de períodos anteriores:**

Não foram efetuadas correções de erros de períodos anteriores.

## **4. Ativos fixos tangíveis**

#### **Ativos fixos tangíveis**

A quantia escriturada bruta, as depreciações acumuladas, a reconciliação da quantia escriturada no início e no fim dos períodos de 2022 e de 2021, mostrando as adições, os abates e alienações, as depreciações e outras alterações, foram desenvolvidas de acordo com o seguinte quadro:

**Demonstrações Financeiras em 31 de dezembro de 2022**

**31 de dezembro de 2021**

Descrição	Saldo em 01-jan-2021	Aquisições / Aumentos	Abates / Diminuições	Transferências	Revalorizações	Perdas por Imparidade Acumuladas	Saldo em 31-dez-2021
<b>Custo</b>							
Edifícios e outras construções	1.206.184,54	-	-	-	-	-	1.206.184,54
Equipamento básico	685.478,67	434,00	-	-	-	-	685.912,67
Equipamento de transporte	68.949,98	-	-	-	-	-	68.949,98
Equipamento administrativo	96.973,31	1.120,53	-	-	-	-	98.093,84
Ativos fixos tangíveis em curso	-	-	-	-	-	-	-
Outros ativos fixos tangíveis	21.442,41	-	-	-	-	-	21.442,41
<b>Total</b>	<b>2.079.028,91</b>	<b>1.554,53</b>	<b>-</b>	<b>-</b>	<b>-</b>	<b>-</b>	<b>2.080.583,44</b>
<b>Depreciações acumuladas</b>							
Edifícios e outras construções	771.073,99	16.550,51	-	-	-	-	787.624,50
Equipamento básico	645.905,78	15.435,73	-	-	-	-	661.341,51
Equipamento de transporte	56.692,39	6.128,79	-	-	-	-	62.821,18
Equipamento administrativo	87.262,58	3.359,21	-	-	-	-	90.621,79
Outros ativos fixos tangíveis	21.442,41	-	-	-	-	-	21.442,41
<b>Total</b>	<b>1.582.377,15</b>	<b>41.474,24</b>	<b>-</b>	<b>-</b>	<b>-</b>	<b>-</b>	<b>1.623.851,39</b>
Quantia escriturada							456.732,05

**31 de dezembro de 2022**

Descrição	Saldo em 01-jan-2022	Aquisições / Aumentos	Abates / Diminuições	Transferências	Revalorizações	Perdas por Imparidade Acumuladas	Saldo em 31-dez-2022
<b>Custo</b>							
Edifícios e outras construções	1.206.184,54	-	-	-	-	-	1.206.184,54
Equipamento básico	685.912,67	33.439,90	-	-	-	-	719.352,57
Equipamento de transporte	68.949,98	-	-	-	-	-	68.949,98
Equipamento administrativo	98.093,84	-	-	-	-	-	98.093,84
Ativos fixos tangíveis em curso	-	-	-	-	-	-	-
Outros ativos fixos tangíveis	21.442,41	-	-	-	-	-	21.442,41
<b>Total</b>	<b>2.080.583,44</b>	<b>33.439,90</b>	<b>-</b>	<b>-</b>	<b>-</b>	<b>-</b>	<b>2.114.023,34</b>
<b>Depreciações acumuladas</b>							
Edifícios e outras construções	787.624,50	16.550,51	-	-	-	-	804.175,01
Equipamento básico	661.341,51	16.786,18	-	-	-	-	678.127,69
Equipamento de transporte	62.821,18	6.128,80	-	-	-	-	68.949,98
Equipamento administrativo	90.621,79	2.568,37	-	-	-	-	93.190,16
Outros ativos fixos tangíveis	21.442,41	-	-	-	-	-	21.442,41
<b>Total</b>	<b>1.623.851,39</b>	<b>42.033,86</b>	<b>-</b>	<b>-</b>	<b>-</b>	<b>-</b>	<b>1.665.885,25</b>
Quantia escriturada							448.138,09

**Propriedades de investimento**

As propriedades de investimento, foram doações efetuadas à instituição e, registados na contabilidade, com base no valor patrimonial, inscrito na Autoridade Tributária.

Os fins são a obtenção de rendas e valorização do património, e não para uso ou fins administrativos.

Os custos suportados com propriedades de investimento em utilização, nomeadamente, manutenções, reparações, seguros e impostos sobre propriedade são reconhecidos como gasto no período a que se referem.

Durante os períodos de 2022 e 2021, o movimento ocorrido na quantia escriturada das propriedades de investimento, foi o seguinte:

**31 de dezembro de 2021**

Descrição	Saldo em 01-jan-2021	Aquisições / Aumentos	Abates / Diminuições	Transferências	Variação do Justo Valor	Saldo em 31-dez-2021
<b>Custo</b>						
Terrenos	158.114,72	-	2.197,50	-	-	155.917,22
Edifícios e outras construções	474.344,12	-	6.592,50	-	-	467.751,62
Propriedades investimento em curso	41.038,16	87.747,41	-	-	-	128.785,57
<b>Total</b>	<b>673.497,00</b>	<b>87.747,41</b>	<b>8.790,00</b>	<b>-</b>	<b>-</b>	<b>752.454,41</b>
<b>Depreciações acumuladas</b>						
Terrenos	-	-	-	-	-	-
Edifícios e outras construções	176.862,50	8.115,70	3.032,55	-	-	181.945,65
<b>Total</b>	<b>176.862,50</b>	<b>8.115,70</b>	<b>3.032,55</b>	<b>-</b>	<b>-</b>	<b>181.945,65</b>
Quantia escriturada						570.508,76

*R. Tiago*

Demonstrações Financeiras em 31 de dezembro de 2022

WJ  
Jhr  
P. Tiago  
Jhr

31 de dezembro de 2022

Descrição	Saldo em 01-jan-2021	Aquisições / Aumentos	Abates / Diminuições	Transferências	Variação do Justo Valor	Saldo em 31-dez-2021
<b>Custo</b>						
Terrenos	155.917,22	-	-	-	-	155.917,22
Edifícios e outras construções	467.751,62	-	-	-	-	467.751,62
Propriedades investimento em curso	128.785,57	217.384,99	-	-	-	346.170,56
<b>Total</b>	<b>752.454,41</b>	<b>217.384,99</b>	-	-	-	<b>969.839,40</b>
<b>Depreciações acumuladas</b>						
Terrenos	-	-	-	-	-	-
Edifícios e outras construções	181.945,65	8.115,70	-	-	-	190.061,35
<b>Total</b>	<b>181.945,65</b>	<b>8.115,70</b>	-	-	-	<b>190.061,35</b>
					Quantia escriturada	<b>779.778,05</b>

O valor dos terrenos escriturados, correspondem a 25% do valor total das propriedades de investimento

42	PROPRIEDADES DE INVESTIMENTO	Valor Patrimonial - Inscrito na AT	
422	Edifícios e outras construções		
U-762-	Rua da Boavista, 268 - 4000-234 BRAGA	*	14.280,00
U-765-	Rua da Boavista, 270 - 4000-234 BRAGA	*	14.280,00
U-768-	Rua da Boavista, 272 - 4000-234 BRAGA	*	10.390,00
U-206-	Lugar de Fontainhas - 4700-183 BRAGA	1978	1.822,37
U-208-	Lugar de Tomada - 4700-183 BRAGA	1978	11.876,67
U-596-	Estrada - 4700-018 SÃO PAIO MERELIM	1978	2.810,00
U-599-	Estrada - 4700-018 SÃO PAIO MERELIM	1978	8.393,33
U-353-	S. Bráz do Carmo - 4700-100 SÃO PEDRO MERELIM	1978	18.770,00
U-651-	Lugar de Monte da Forca, 2 - 4700-760 PANOIAS BRG	1998	8.386,67
U-654-	Lugar de Monte da Forca, 3 - 4700-760 PANOIAS BRG	1998	6.370,00
U-657-	Lugar de Monte da Forca, 4 - 4700-760 PANOIAS BRG	1998	6.192,50
U-660-	Lugar de Monte da Forca, 5 - 4700-760 PANOIAS BRG	1998	8.560,00
U-2150-X	Praceta das Amoreiras, 73 - S. Vicente - 4700-358 BRAGA	2004	95.262,54
U-61-G	Av.ª da Liberdade, 478 - 4700-034 BRAGA	2005	94.952,20
U-33-	Lugar de Cortinhal - 4710-670 NAVARRA	2005	11.837,16
U-34-	Lugar de Cortinhal - 4710-670 NAVARRA	2005	27.062,17
U-36-	Lugar de Esqueiadora - 4710-670 NAVARRA	2005	10.521,92
R-397-	Lugar de Cortinhal	2005	1.513,33
R-563-	Lugar da Poça	2005	296,67
R-564-	Lugar da Poça	2005	146,67
U-3119-D	Rua D. Pedro V, 85 - 4700-319 BRAGA	2006	64.024,64
U-53-	Rua Santo André, 37 - 4700-001 BRAGA	2013	54.370,00
U-1076-	Lugar de Labirinto - 4700-319 BRAGA	2013	99.400,00
U-770-F	Rua 25 de Abril, 426 - 4710-914 BRAGA	2013	52.150,00
	<b>Total Propriedades investimentos - Edifícios</b>		<b>623.668,84</b>

\* Anteriores a 1989 - Antes da entrada do PCIPSS

## 5. Ativos intangíveis

A quantia escriturada bruta, as amortizações acumuladas, a reconciliação da quantia escriturada no início e no fim dos períodos de 2022 e de 2021, mostrando as adições, os abates e alienações, as amortizações e outras alterações, foram desenvolvidas de acordo com o seguinte quadro:

31 de dezembro de 2021

Descrição	Saldo em 01-jan-2021	Aquisições / Aumentos	Abates / Diminuições	Transferências	Revalorizações	Perdas por Imparidade Acumuladas	Saldo em 31-dez-2021
<b>Custo</b>							
Programas de computador	3.138,26	-	-	-	-	-	3.138,26
<b>Total</b>	<b>3.138,26</b>	-	-	-	-	-	<b>3.138,26</b>
<b>Depreciações acumuladas</b>							
Programas de computador	2.092,18	1.046,08	-	-	-	-	3.138,26
<b>Total</b>	<b>2.092,18</b>	<b>1.046,08</b>	-	-	-	-	<b>3.138,26</b>
							Quantia escriturada -

31 de dezembro de 2022

Descrição	Saldo em 01-jan-2022	Aquisições / Aumentos	Abates / Diminuições	Transferências	Revalorizações	Perdas por Imparidade Acumuladas	Saldo em 31-dez-2022	
<b>Custo</b>								
Programas de computador	3.138,26	-	-	-	-	-	3.138,26	
<b>Total</b>	<b>3.138,26</b>	<b>-</b>	<b>-</b>	<b>-</b>	<b>-</b>	<b>-</b>	<b>3.138,26</b>	
<b>Depreciações acumuladas</b>								
Programas de computador	3.138,26	-	-	-	-	-	3.138,26	
<b>Total</b>	<b>3.138,26</b>	<b>-</b>	<b>-</b>	<b>-</b>	<b>-</b>	<b>-</b>	<b>3.138,26</b>	
							Quantia escriturada	-

## 6. Investimentos financeiros

### Participações financeiras – método da equivalência patrimonial

Os saldos dos investimentos em Entidades participadas e associadas, em 31 de dezembro de 2022 e de 2021, apresentavam-se da seguinte forma:

Descrição	Saldo em 01-jan-2022	Aumentos	Diminuições	Justo Valor	Saldo em 31-dez-2022
Obrigações e títulos de participação (Conta-14312)	20.232,20	-	(20.232,20)	-	-
Obrigações e títulos de participação (Conta-41511)	4.453,39	-	-	-	4.453,39
Fundo de Compensação (Conta-4157)	8.721,70	2.328,92	1.209,14	-	9.841,48
<b>Total</b>	<b>33.407,29</b>	<b>2.328,92</b>	<b>(19.023,06)</b>	<b>-</b>	<b>14.294,87</b>

Nos termos da Lei n.º 70/2013, de 30 de agosto, e da Portaria n.º 294-A/2013, de 30 de setembro, a Entidade é obrigada a efetuar, para os fundos de compensação, entregas de 1%, para os fundos de compensação, sobre as remunerações base e diuturnidades dos trabalhadores contratados após 1 de outubro de 2013.

## 7. Inventários

Em 31 de dezembro de 2022 e de 2021 a rubrica “Inventários” apresentava os seguintes valores:

Descrição	Inventário em 01-jan-2021	Compras	Reclassificações e regularizações	Inventário em 31-dez-2021	CMVMC em 2021
Matérias-primas, subsidiárias e de consumo	-	63.431,31	-	-	63.431,31
<b>Total</b>	<b>-</b>	<b>63.431,31</b>	<b>-</b>	<b>-</b>	<b>63.431,31</b>

Descrição	Inventário em 01-jan-2022	Compras	Reclassificações e regularizações	Inventário em 31-dez-2022	CMVMC em 2022
Matérias-primas, subsidiárias e de consumo	-	60.137,53	954,00	-	61.091,53
<b>Total</b>	<b>-</b>	<b>60.137,53</b>	<b>954,00</b>	<b>-</b>	<b>61.091,53</b>

De referir que os valores da rubrica “Matérias-primas, subsidiárias e de consumo” desdobram-se da seguinte forma:

- Matérias-primas: 56.583,94€;
- Subsidiárias e de consumo: 4.507,59€

As matérias-primas, subsidiárias e de consumo encontram-se valorizadas ao custo de aquisição e foram consumidas na sua totalidade.

## 8. Créditos a receber

Para os períodos findos em 31 de dezembro de 2022 e de 2021 a rubrica “Créditos a receber” encontra-se desagregada da seguinte forma:

Descrição	31-12-2022	31-12-2021
Cientes e Utentes c/c	-	330,00
Utentes	-	330,00
<b>Total</b>	-	<b>330,00</b>

## 9. Estado e outros Entes Públicos

A rubrica de "Estado e outros Entes Públicos" está dividida da seguinte forma:

Descrição	31-12-2022	31-12-2021
<b>Ativo</b>		
Imposto sobre o Valor Acrescentado (IVA)	1.708,86	1.712,01
<b>Total</b>	<b>1.708,86</b>	<b>1.712,01</b>
<b>Passivo</b>		
Imposto sobre o Rendimentos das Pessoas Singulares (IRS)	5.512,31	5.040,87
Segurança Social	19.185,40	18.617,51
Outros Impostos e Taxas		
Fundo Compensação	198,23	185,69
<b>Total</b>	<b>24.895,94</b>	<b>23.844,07</b>

## 10. Diferimentos

Em 31 de dezembro de 2022 e 2021, a rubrica "Diferimentos" englobava os seguintes saldos:

Descrição	31-12-2022	31-12-2021
<b>Gastos a reconhecer</b>		
Seguros	2.185,98	2.127,46
<b>Total</b>	<b>2.185,98</b>	<b>2.127,46</b>
<b>Rendimentos a reconhecer</b>		
Rendas	1.255,45	1.250,09
<b>Total</b>	<b>1.255,45</b>	<b>1.250,09</b>

## 11. Caixa e depósitos bancários

A rubrica de "Caixa e Depósitos Bancários", a 31 de dezembro de 2022 e 2021, encontrava-se com o seguinte saldo:

Descrição	31-12-2022	31-12-2021
Caixa	1.900,00	2.272,50
Depósitos à ordem	128.326,62	115.528,52
Depósitos a prazo	1.141.433,28	1.491.371,45
<b>Total</b>	<b>1.271.659,90</b>	<b>1.609.172,47</b>

## 12. Outros ativos correntes

A rubrica "Outros ativos correntes" tinham, em 31 de dezembro de 2022 e 2021, a seguinte decomposição:

Descrição	31-12-2022	31-12-2021
Adiantamentos ao pessoal	10.673,40	10.673,40
Devedores por acréscimos de rendimentos:		
Juros a Receber	2.170,49	2.163,02
Outros devedores:		
Utentes c/ gestão própria	-	-
EDP. c/ Caução	601,14	601,14
Perdas por Imparidade	(10.673,40)	(10.673,40)
<b>Total</b>	<b>2.771,63</b>	<b>2.764,16</b>



*Handwritten signatures and initials:*  
 M. J. A.  
 J. L.  
 B. P. G.  
 A. H.

Nos períodos de 2022 e 2021 foram registadas as seguintes "Perdas por Imparidade":

Descrição	2022	2021
<b>Pessoal</b>		
Saldo a 1 de janeiro	10.673,40	10.673,40
Aumento	-	-
Reversão		
<b>Total</b>	<b>10.673,40</b>	<b>10.673,40</b>
<b>Perdas por Imparidade Acumuladas</b>	<b>10.673,40</b>	<b>10.673,40</b>

### 13. Fundos patrimoniais

Nos "Fundos Patrimoniais" ocorreram as seguintes variações:

Descrição	Saldo em 01-jan-2022	Aumentos	Diminuições	Saldo em 31-dez-2022
Fundos	172.662,12			172.662,12
Excedentes técnicos	-			-
Reservas	294.097,97			294.097,97
Excedentes de revalorização	-			-
Resultados transitados	1.410.136,90		106.106,72	1.304.030,18
Ajustamentos/outras variações nos fundos patrimoniais	645.562,68	-	15.914,36	629.648,32
Resultado líquido do período	(106.106,72)	(164.957,89)	(106.106,72)	(164.957,89)
<b>Total</b>	<b>2.416.352,95</b>	<b>(164.957,89)</b>	<b>15.914,36</b>	<b>2.235.480,70</b>

Nota:

Resultados transitados:

- Diminuição de 106.106,72, pela transferência do resultado líquido negativo de 2021.

Outras variações nos fundos patrimoniais

- Diminuições de 15.914,36 de imputação de subsídios para investimentos

Resultado líquido do exercício:

- Aumento de (164.957,89), do resultado líquido negativo de 2022.
- Diminuição de (106.106,72), pela transferência do resultado líquido negativo do exercício de 2021, para Resultados Transitados.

### 14. Ajustamentos/outras variações nos fundos patrimoniais

Saldos desta rubrica, em 31 de dezembro de 2022 e 2021, apresentavam-se como segue:

Descrição	Saldo em 01-jan-2022	Aumentos	Diminuições	Ajustamentos	Saldo em 31-dez-2022
<b>Subsídios ao investimento</b>	<b>203.839,49</b>	-	<b>7.798,66</b>	-	<b>196.040,83</b>
PIDDAC					-
Remodelação ala poente	49.223,32		2.140,14		47.083,18
Obra armazém e lavandaria	22.934,27		955,60		21.978,67
Remodelação ala noroeste	92.576,06		3.306,29		89.269,77
OUTROS					
Fundo Socorro Social/Obras	39.105,84		1.396,63		37.709,21
<b>Doações</b>	<b>441.723,19</b>	-	<b>8.115,70</b>	-	<b>433.607,49</b>
Propriedades de investimento – Edifícios	441.723,19	-	8.115,70		433.607,49
<b>Total</b>	<b>645.562,68</b>	-	<b>15.914,36</b>	-	<b>629.648,32</b>

### 15. Fornecedores

O saldo da rubrica de "Fornecedores" é discriminado da seguinte forma:

Descrição	31-12-2022	31-12-2021
Fornecedores c/c	21.267,56	24.746,76
<b>Total</b>	<b>21.267,56</b>	<b>24.746,76</b>

Descrição	0-30 dias	Total
Fornecedores c/c	21.267,56	21.267,56
<b>Total</b>	<b>21.267,56</b>	<b>21.267,56</b>

**16. Outros passivos correntes**

A rubrica de "Outros passivos correntes" é discriminada da seguinte forma:

Descrição	31-12-2022	31-12-2021
Pessoal	204,15	94,39
Fornecedores de investimentos	13.413,15	-
Credores por acréscimos de gastos:		
Remunerações a pagar ao pessoal	149.822,40	142.094,66
Outros acréscimos de gastos	15.755,35	9.482,17
Outros credores		
Utentes c/ gestão da instituição	58.442,68	58.889,11
<b>Total</b>	<b>237.637,73</b>	<b>210.560,33</b>

**17. Vendas e serviços prestados**

Para os períodos de 2022 e 2021 foram reconhecidos os seguintes valores relativos a "Vendas" e "Serviços Prestados:"

**Serviços prestados:**

Descrição	2022	2021
Quotas dos utilizadores		
Lar de idosos	619.087,26	616.992,35
<b>Total</b>	<b>619.087,26</b>	<b>616.992,35</b>

**18. Subsídios, doações e legados à exploração**

Em 2022 e 2021, a Entidade tinha os seguintes saldos nas rubricas de "Subsídios, doações e legados à exploração":

Descrição	2022	2021
Subsídios do Estado e outros entes públicos	609.378,22	554.262,49
Doações e heranças	29.133,70	37.315,29
<b>Total</b>	<b>638.511,92</b>	<b>591.577,78</b>

Descrição	2022	2021
<b>Instituto Segurança Social, IP</b>	<b>606.410,22</b>	<b>554.262,49</b>
Acordos de Cooperação	606.410,22	548.075,99
Programa Adaptar Social +	-	6.186,50
IAPMEI - Agência Competividade Inovação, I.P.	2.968,00	
<b>Doações e heranças (Donativos)</b>	<b>29.133,70</b>	<b>37.315,29</b>
<b>Total</b>	<b>635.543,92</b>	<b>591.577,78</b>

**19. Fornecimentos e serviços externos**

A repartição dos "Fornecimentos e serviços externos" nos períodos de 2022 e de 2021, foi a seguinte:

Descrição	2022	2021
Serviços especializados	106.607,43	101.844,12
Trabalhos especializados	24.828,36	15.005,84
Publicidade e propaganda	143,91	199,26
Vigilância e segurança	1.531,35	1.270,02
Honorários	25.251,93	21.399,23
Conservação e reparação	54.112,03	63.273,09
Outros (Serviços bancários)	739,85	696,68
<b>Materiais</b>	<b>60.918,41</b>	<b>66.252,36</b>
Ferramentas e utensílios de desgaste rápido	231,49	786,26
Material de escritório	3.550,27	4.015,89
Material de saúde de utentes	35.283,16	40.649,09
Material de limpeza, higiene e conforto	20.774,17	19.136,83
Rouparia	944,32	1.529,29
Outros	135,00	135,00
<b>Energia e fluidos</b>	<b>82.920,15</b>	<b>60.044,71</b>
Eletricidade	28.623,22	27.637,75
Combustíveis	50.434,95	28.583,85
Água	3.861,98	3.823,11
<b>Deslocações, estadas e transportes</b>	<b>1.025,18</b>	<b>1.225,78</b>
Deslocações e estadas	1.025,18	1.225,78
<b>Serviços diversos</b>	<b>23.498,41</b>	<b>14.324,61</b>
Comunicação	5.702,84	5.381,27
Seguros	3.829,61	3.816,62
Contencioso e notariado	410,07	72,60
Despesas de representação	809,89	210,00
<b>Outros serviços</b>	<b>12.746,00</b>	<b>4.844,12</b>
Encargos de saúde com utentes	10.305,35	578,91
Outros	2.440,65	4.265,21
<b>Total</b>	<b>274.969,58</b>	<b>243.691,58</b>

**20. Gastos com o pessoal**

O número de membros dos órgãos sociais, direção, assembleia geral e conselho fiscal, nos períodos de 2022 e 2021, foram de 11.

Os órgãos sociais da Entidade, não auferem qualquer remuneração.

O número médio de pessoas ao serviço da Entidade em 2022 foi de "69" e em 2021 foi de "69".

Os gastos que a Entidade incorreu com os funcionários foram os seguintes:

Descrição	2022	2021
Remunerações do pessoal	879.635,20	844.603,69
Encargos sobre Remunerações	183.095,29	176.785,01
Seguro Ac. Trab. e Doenças Profi.	8.331,35	8.935,82
Outros gastos com Pessoal	226,50	388,68
<b>Total</b>	<b>1.071.288,34</b>	<b>1.030.713,20</b>

**21. Outros rendimentos**

A rubrica de "Outros rendimentos" encontra-se dividida da seguinte forma:

Descrição	2022	2021
Rendimentos suplementares	<b>6.427,39</b>	<b>26.251,08</b>
Serviços sociais (Bar e chamadas telefónicas)	815,00	1.065,00
Consignação de IRS e IVA	1.862,39	2.534,50
Incumprimentos - Processos judiciais	150,00	-
Espólio de utentes	3.600,00	21.335,15
Reembolso despesas de funeral	-	1.316,43
Descontos de pronto pagamento obtidos	<b>235,62</b>	<b>329,16</b>
Rendimentos e ganhos em investimentos não financeiros	<b>16.615,81</b>	<b>34.504,93</b>
Alienações	-	15.500,00
Sinistros	-	2.360,62
Rendas de edifícios	16.615,81	16.644,31
Outros	<b>17.404,01</b>	<b>16.650,30</b>
Imputação de subsídios para investimentos	15.914,36	15.914,36
Outros não especificados	1.489,65	735,94
<b>Total</b>	<b>40.682,83</b>	<b>77.735,47</b>

**22. Aumentos/Reduções de justo valor**

Em 2022 e de 2021, o detalhe desta rubrica era o que se segue:

Descrição	2022			2021		
	Aumento	Redução	Total	Aumento	Redução	Total
Em instrumentos financeiros	-	319,99	319,99	-	367,80	367,80
<b>Total</b>	-	<b>319,99</b>	<b>319,99</b>	-	<b>367,80</b>	<b>367,80</b>

**23. Outros gastos**

A rubrica de "Outros gastos" encontra-se dividida da seguinte forma:

Descrição	2022	2022
Impostos	5.515,83	5.243,02
Gastos e perdas em investimentos não financeiros	2.776,87	4.478,96
Outros	540,01	540,03
Quotizações	540,00	540,00
Outros não especificados	0,01	0,03
<b>Total</b>	<b>8.832,71</b>	<b>10.262,01</b>

**24. Resultados financeiros**

Nos períodos de 2022 e 2021 foram reconhecidos os seguintes gastos e rendimentos relacionados com juros e similares:

Descrição	2022	2021
<b>Juros e gastos similares suportados</b>		
<b>Total</b>	-	-
<b>Juros e rendimentos similares obtidos</b>		
Juros obtidos	3.411,81	5.643,52
<b>Total</b>	<b>3.411,81</b>	<b>5.643,52</b>
<b>Resultados financeiros</b>	<b>3.411,81</b>	<b>5.643,52</b>

**25. Divulgações exigidas por outros diplomas legais**

A Entidade não apresenta dívidas à Autoridade Tributária e Aduaneira em situação de mora, nos termos do Decreto-Lei n.º 534/80, de 7 de novembro.

Nos termos do artigo 210.º do Código Contributivo, publicado pela Lei n.º 110/2009, de 16 de setembro, a Direção informa-se que a situação da Entidade perante a Segurança Social se encontra regularizada, dentro dos prazos legalmente estipulados.

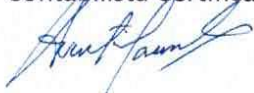
## 26. Acontecimentos após data de Balanço

Não são conhecidos à data quaisquer eventos subsequentes, com impacto significativo nas Demonstrações Financeiras de 31 de dezembro de 2022.

Após o encerramento do período, e até à elaboração do presente anexo, não se registaram outros factos suscetíveis de modificar a situação relevada nas contas.


As demonstrações financeiras para o período findo em 31 de dezembro de 2022 foram aprovadas pela Direção e autorizadas para emissão em 15 de março de 2023.

O Contabilista Certificado



Asilo de S. José  
Braga

A Direção



Handwritten signatures of the Board members, including the text "Antonio Manuel Sequerra P. Jus. T. 199" and "per o conselho de administração".

# ASILO DE S. JOSÉ

BALANÇO EM 31 DE DEZEMBRO DE 2022

(Montantes expressos em Euros)

RUBRICAS	Datas	
	2022	2021
<b>Ativo</b>		
<b>Ativo não corrente</b>		
Ativos fixos tangíveis	1.227.916,14	1.027.240,81
Bens do património histórico e cultural		
Ativos intangíveis	-	-
Investimentos financeiros	14.294,87	33.407,29
Fundadores/beneméritos/patrocinadores/doadores/associados/membros	-	-
Outros créditos e ativos não correntes		
Subtotal	1.242.211,01	1.060.648,10
<b>Ativo corrente</b>		
Inventários	-	-
Créditos a receber	-	330,00
Estado e outros entes públicos	1.708,86	1.712,01
Fundadores/beneméritos/patrocinadores/doadores/associados/membros		
Diferimentos	2.185,98	2.127,46
Outros ativos correntes	2.771,63	2.764,16
Caixa e depósitos bancários	1.271.659,90	1.609.172,47
Subtotal	1.278.326,37	1.616.106,10
<b>Total do Ativo</b>	<b>2.520.537,38</b>	<b>2.676.754,20</b>
<b>FUNDOS PATRIMONIAIS E PASSIVO</b>		
<b>Fundos patrimoniais</b>		
Fundos	172.662,12	172.662,12
Excedentes técnicos		
Reservas	294.097,97	294.097,97
Excedentes de revalorização		
Resultados transitados	1.304.030,18	1.410.136,90
Ajustamentos/outras variações nos fundos patrimoniais	629.648,32	645.562,68
Resultado líquido do período	(164.957,89)	(106.106,72)
<b>Total dos fundos patrimoniais</b>	<b>2.235.480,70</b>	<b>2.416.352,95</b>
<b>Passivo</b>		
<b>Passivo não corrente</b>		
Provisões		
Provisões específicas		
Financiamentos obtidos		
Outras dívidas a pagar		
Subtotal	-	-
<b>Passivo corrente</b>		
Fornecedores	21.267,56	24.746,76
Estado e outros entes públicos	24.895,94	23.844,07
Financiamentos obtidos		
Fundadores/beneméritos/patrocinadores/doadores/associados/membros		
Diferimentos	1.255,45	1.250,09
Outros passivos correntes	237.637,73	210.560,33
Subtotal	285.056,68	260.401,25
<b>Total do passivo</b>	<b>285.056,68</b>	<b>260.401,25</b>
<b>Total dos fundos patrimoniais e do passivo</b>	<b>2.520.537,38</b>	<b>2.676.754,20</b>

## ASILO DE S. JOSÉ

DEMONSTRAÇÃO DOS RESULTADOS POR NATUREZAS  
PERÍODO FINDO EM 31 DE DEZEMBRO DE 2022

(Montantes expressos em Euros)

RENDIMENTOS E GASTOS	PERÍODOS		Variação %
	2022	2021	(1)-(2)
Vendas e serviços prestados	619.087,26	616.992,35	0,34%
Subsídios, doações e legados à exploração à exploração	638.511,92	591.577,78	7,93%
Variação nos inventários da produção			-
Trabalhos para a própria entidade			-
Custo das mercadorias vendidas e das matérias consumidas	(61.091,53)	(63.431,31)	-3,69%
Fornecimentos e serviços externos	(274.969,58)	(243.691,58)	12,84%
Gastos com o pessoal	(1.071.288,34)	(1.030.713,20)	3,94%
Ajustamentos de inventários (perdas/reversões)			-
Imparidade de dívidas a receber (perdas/reversões)			-
Provisões (aumentos/reduções)			-
Provisões específicas (aumentos/reduções)			-
Outras imparidades (perdas/ reversões)	-	-	-
Aumentos/reduções de justo valor	(319,99)	(367,80)	-13,00%
Outros rendimentos	40.682,83	77.735,47	-47,67%
Outros gastos	(8.832,71)	(10.262,01)	-13,93%
<b>Resultado antes de depreciações, gastos de financiamento e impostos</b>	<b>(118.220,14)</b>	<b>(62.160,30)</b>	<b>90,19%</b>
Gastos/reversões de depreciação e de amortização	(50.149,56)	(49.589,94)	1,13%
<b>Resultado operacional (antes de gastos de financiamento e impostos)</b>	<b>(168.369,70)</b>	<b>(111.750,24)</b>	<b>50,67%</b>
Juros e rendimentos similares obtidos	3.411,81	5.643,52	-39,54%
Juros e gastos similares suportados			-
<b>Resultado antes de impostos</b>	<b>(164.957,89)</b>	<b>(106.106,72)</b>	<b>55,46%</b>
Imposto sobre o rendimento do período			-
<b>Resultado líquido do período</b>	<b>(164.957,89)</b>	<b>(106.106,72)</b>	<b>55,46%</b>

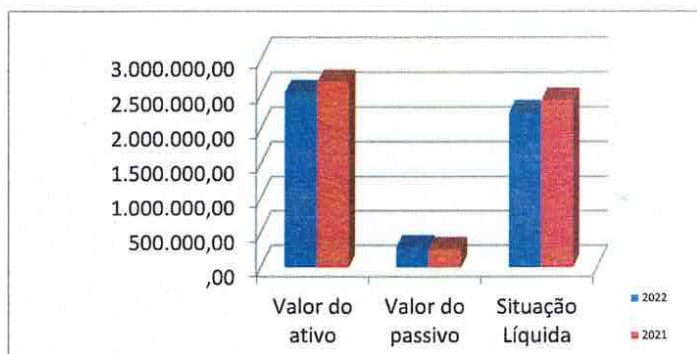
**AVALIAÇÃO DA SITUAÇÃO ECONÓMICA E FINANCEIRA**

**1 - SITUAÇÃO PATRIMONIAL**

	2022	2021
Valor do ativo	2.520.537,38	2.676.754,20
Valor do passivo	285.056,68	260.401,25
<b>Situação Líquida</b>	<b>2.235.480,70</b>	<b>2.416.352,95</b>

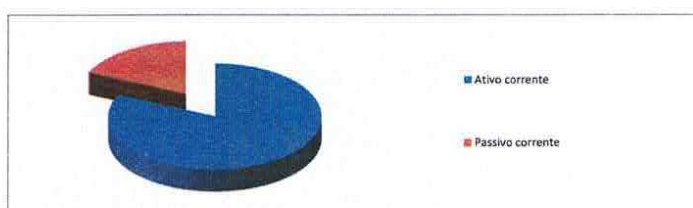
<b>Evolução:</b>	<b>Negativa</b>
------------------	-----------------

<b>Posição:</b>	<b>Boa</b>
-----------------	------------




**2 - LIQUIDEZ GERAL**

	2022	2021
Ativo corrente	1.278.326,37	1.616.106,10
Passivo corrente	285.056,68	260.401,25
Rácio	<b>4,48</b>	<b>6,21</b>
<b>Situação</b>	<b>Boa</b>	



**3 - GRAU DE AUTONOMIA FINANCEIRA**

	2022	2021
Fundo Capital	2.235.480,70	2.416.352,95
Ativo líquido	2.520.537,38	2.676.754,20
Rácio	<b>0,89</b>	<b>0,90</b>
<b>Situação</b>	<b>Boa</b>	



**4 - APURAMENTO DOS RESULTADOS LÍQUIDOS**

	2022	2021
Resultados	(164.957,89)	(106.106,72)



**5 - ATIVIDADE**

Ano	Valor	%
2022	1.257.599,18	<b>4,06%</b>
2021	1.208.570,13	
Diferença	49.029,05	
<b>Acréscimo</b>		

**6 - RISCO DA ATIVIDADE**

Ano	Valor	%
2022	1.416.182,16	<b>5,05%</b>
2021	1.348.098,10	
Diferença	68.084,06	
<b>Acréscimo</b>		



# ASILO DE S. JOSÉ

## RELATÓRIO DE GESTÃO

### 1 - ANÁLISE DA SITUAÇÃO ECONÓMICA

A situação económica da instituição, no exercício de 2022, é caracterizada por um aumento acentuado nos gastos de 68.595,87€ e, um aumento ligeiro nos rendimentos de 9.744,70€, em relação ao exercício de 2021.

Em termos de Gastos e Rendimentos, a decomposição é a seguinte:

(Valores em euros)			
Conta	GASTOS	2022	2021
61	Custo mercadorias vendidas e matérias consumidas	61.091,53	63.431,31
62	Fornecimentos e serviços externos	274.969,58	243.691,58
63	Gastos com o pessoal	1.071.288,34	1.030.713,20
64	Gastos de depreciação e de amortização	50.149,56	49.589,94
66	Perdas por redução de justo valor	319,99	367,80
68	Outros gastos	8.832,71	10.262,01
<b>Total dos Gastos</b>		<b>1.466.651,71</b>	<b>1.398.055,84</b>

Conta	RENDIMENTOS	2022	2021
72	Prestações de serviços	619.087,26	616.992,35
75	Subsídios, doações e legados à exploração	638.511,92	591.577,78
78	Outros rendimentos	40.682,83	77.735,47
79	Juros, dividendos e outros rendimentos similares	3.411,81	5.643,52
<b>Total dos Rendimentos</b>		<b>1.301.693,82</b>	<b>1.291.949,12</b>

Conta	RESULTADO	2022	2021
81	Resultado líquido do período	-164.957,89	-106.106,72

#### 1.1 . RESPOSTA SOCIAL:

LAR DE IDOSOS		Resultado	negativo
Utentes	96		
Gastos	1.466.651,71	Gasto por utente	1.273,14 / mês
Rendim.	1.301.693,82	Rendimento por utente	1.129,94 / mês

### 2 - SITUAÇÃO PATRIMONIAL

(euros)			
ATIVO		FUNDOS PATRIMONIAIS E PASSIVO	
Ativo não corrente	1.242.211,01	Fundos Patrimoniais	2.235.480,70
Circulante	1.276.140,39	Dívidas a terceiros	283.801,23
Diferimentos	2.185,98	Diferimentos	1.255,45
	2.520.537,38		2.520.537,38

#### 2.1 . ESTRUTURA ECONÓMICA:

Composta por Fundos Fixos de totalizando o Capital Funcional	1.242.211,01 € 2.518.351,40 €	Circulantes	1.276.140,39 €
--	----------------------------------	-------------	----------------

#### 2.2 . ESTRUTURA FINANCEIRA:

Composta por Fundos Alheios de totalizando o Capital Investido	283.801,23 € 2.519.281,93 €	Próprios de	2.235.480,70 €
--	--------------------------------	-------------	----------------

### 2.3 . DISPONIBILIDADES EM 31/12/ 2022

Caixa	1.900,00 €
Depósitos à ordem	128.326,62 €
Depósitos a prazo	1.141.433,28 €
	<u>1.271.659,90 €</u>

### 2.4 . INVESTIMENTOS/DESINVESTIMENTOS DO ANO:

	Investimento	Desinvestimento
<b>Ativos Fixos Tangíveis</b>		
Equipamento básico .....	33.439,90 €	
Soma	33.439,90 €	
<b>Propriedades Investimento</b>		
Edifícios .....		
Obras em curso .....	217.384,99 €	
Soma	217.384,99 €	
Total	250.824,89 €	

### 2.5 . ANÁLISE DA SITUAÇÃO FINANCEIRA

Analisando o Balanço, constata-se que o rácio de autonomia financeira da instituição (Fundos Patrimoniais / Ativo), diminuiu ligeiramente de (0,90), em 2021 para (0,89) em 2022.

Em termos de liquidez (Ativo Corrente / Passivo Corrente), verifica-se que o respetivo rácio decresceu, de 6,21 em 2021, para 4,48 em 2022.

A nível de investimentos, a instituição efetuou aquisição de equipamento de ativos fixos tangíveis, no montante de 33.439,90€ e, nas propriedades de investimento o montante de 217.384,99€, na obra de recuperação do imóvel na Rua de Santo André, 37 - Braga.

### 3 – PERSPETIVAS PARA 2023

A Direção prevê que o funcionamento com as valências e atividades da Instituição, decorram normalmente, de maneira a que não ponham em causa a continuidade da instituição.

Em termos de resultados, o objetivo é melhorar a solidez económica e financeira da instituição.

### 4 - PROPOSTA DE APLICAÇÃO DE RESULTADOS

Os resultados apurados foram negativos de (164.957,89€), para os quais se propõe a seguinte aplicação:

- (164.957,89€), para Resultados Transitados.

### 5 - OUTROS ASPETOS RELEVANTES

Não há dívidas em mora ao sector público estatal

Nada mais ocorreu que mereça realce especial.

### 6 - CONSIDERAÇÕES FINAIS

Terminamos este relatório, não querendo deixar de agradecer a todos os colaboradores desta instituição pela confiança que lhes temos merecido.

A Direção

Asilo de S. José  
Braga

*[Handwritten signatures and stamps]*